




保育士の自己評価

《 結果報告書 》

認定こども園しらゆり保育園

2026年3月 実施

回答者数 20名



平成20年3月に告示された保育所保育指針において、保育士等および保育所の「自己評価」並びにその「公表」が努力義務として位置づけられました。
当園では保育の質の向上を図るため、厚生労働省のガイドラインに基づく「保育士の自己評価」を実施し、その情報を公表いたします。



《園全体の評価結果》

◇ 保育士自己評価

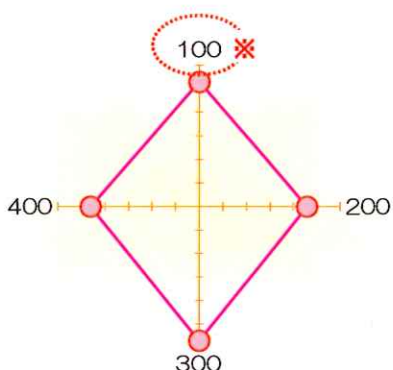
自己評価提出日
回答者数

2026年 3月 16日
20名

《園全体の自己評価結果／分野（I～V）ごと》

I. 保育理念

◇ 園全体の評価項目別平均値の分布



※ 評価項目の項目番号を示します

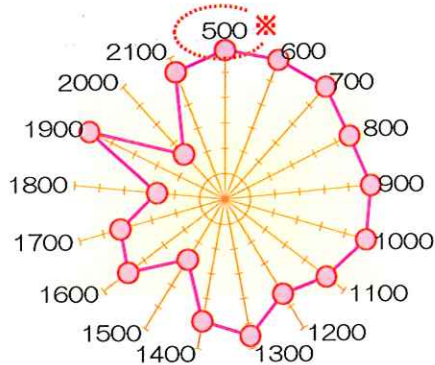
※※ このチャート表は、各項目の評価結果A・B・Cをそれぞれ、3点・2点・1点に換算して、園全体の平均値を算出したものです。

◇ 個人別自己評価結果【評点の全体分布】

| | | A | B | C |
|-----|--|-------|-------|-------|
| 100 | 子どもの人権に配慮し、一人ひとりの人格を尊重して保育を行っている | 75.0% | 15.0% | 10.0% |
| 200 | 子どもの性差や個人差に留意し、性別等による固定的な意識を植え付けないよう配慮している | 40.0% | 50.0% | 10.0% |
| 300 | 職員としての職務を正しく理解し、責任をもって対応している | 85.0% | 15.0% | |
| 400 | 保育所として目指すべき、保育方針や保育目標を周知している | 57.9% | 26.3% | 15.8% |

II. 子どもの発達援助

◇ 園全体の評価項目別平均値の分布



※ 評価項目の項目番号を示します

※※ このチャート表は、各項目の評価結果A・B・Cをそれぞれ、3点・2点・1点に換算して、園全体の平均値を算出したものです。

◇ 個人別自己評価結果【評点の全体分布】

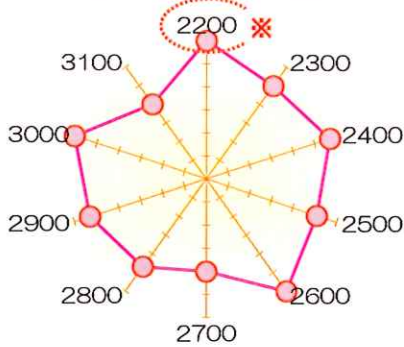
A B C

| 項目番号 | 評価内容 | A (%) | B (%) | C (%) |
|------|---|--------|-------|-------|
| 500 | 健全な心身の発達を図ることを目的として対応を行っている | 95.0% | 5.0% | 0.0% |
| 600 | 職員一人ひとりが生活の場としての配慮を行っている | 95.0% | 5.0% | 0.0% |
| 700 | 保育にあたり、全般的な配慮事項を理解している | 100.0% | 0.0% | 0.0% |
| 800 | 乳児保育に関わる配慮事項を理解している | 90.0% | 10.0% | 0.0% |
| 900 | 1、2歳児の保育に関わる配慮事項を理解している | 95.0% | 5.0% | 0.0% |
| 1000 | 3歳以上児の保育に関わる配慮事項を理解している | 95.0% | 5.0% | 0.0% |
| 1100 | 幼児教育を行う施設として共有すべき事項を理解している | 75.0% | 5.0% | 20.0% |
| 1200 | 保育所保育方針による「養護」と「教育」については、総合的に関連をもたせ展開している | 55.0% | 10.0% | 35.0% |
| 1300 | 非認知能力を理解している | 85.0% | 5.0% | 10.0% |
| 1400 | アクティブ・ラーニングを理解している | 65.0% | 15.0% | 20.0% |
| 1500 | 全体的な計画は、保育所保育指針にある留意事項を確認し、作成している | 15.0% | 10.0% | 75.0% |
| 1600 | 指導計画は、保育所保育指針にある留意事項を確認し、作成している | 68.4% | 15.8% | 15.8% |
| 1700 | 「発達過程に応じた保育」について、留意事項を理解している | 35.0% | 45.0% | 20.0% |
| 1800 | 「障がいのある子どもの保育」などについて、留意事項を理解している | 10.0% | 15.0% | 75.0% |
| 1900 | 就学に際し、「小学校との連携」についての大切さを理解している | 100.0% | 0.0% | 0.0% |

| | | | |
|------|-------------------------------|-------|-------------|
| 2000 | 「家庭及び地域社会との連携」についての大切さを理解している | 10.0% | 90.0% |
| 2100 | 環境を通して行う保育の知識を持ち、対応を行っている | 80.0% | 10.0% 10.0% |

Ⅲ. 保護者や地域の子育てに対する支援

◇ 園全体の評価項目別平均値の分布



※ 評価項目の項目番号を示します

※※ このチャート表は、各項目の評価結果A・B・Cをそれぞれ、3点・2点・1点に換算して、園全体の平均値を算出したものです。

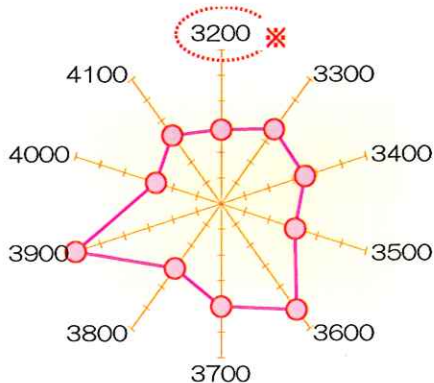
◇ 個人別自己評価結果【評点の全体分布】

A B C

| 項目番号 | 評価内容 | A (%) | B (%) | C (%) |
|------|--|--------|-------|-------|
| 2200 | 保護者には積極的に接するよう配慮している | 100.0% | | |
| 2300 | 保護者への情報提供や情報収集を積極的に行っている | 60.0% | 30.0% | 10.0% |
| 2400 | 保護者からの相談には可能な限り積極的に対応している | 85.0% | 15.0% | |
| 2500 | 保護者懇談会や保育参観を実施している | 60.0% | 35.0% | 5.0% |
| 2600 | 保護者が行事に参加しやすいように配慮し、設定している | 100.0% | | |
| 2700 | 地域の子育て支援のニーズの把握に取り組んでいる | 30.0% | 40.0% | 30.0% |
| 2800 | 子育て家庭への保育所機能や設備の開放を行っている | 45.0% | 45.0% | 10.0% |
| 2900 | 子育てなどに関する相談や援助を行っている | 78.9% | 21.1% | |
| 3000 | 一時保育を行っている | 100.0% | | |
| 3100 | 職員会議などが定期的に行われ、重要事項の決定や職員への周知の面で機能している | 42.1% | 26.3% | 31.6% |

IV. 保育を支える組織的基盤

◇ 園全体の評価項目別平均値の分布



※ 評価項目の項目番号を示します

※※ このチャート表は、各項目の評価結果A・B・Cをそれぞれ、3点・2点・1点に換算して、園全体の平均値を算出したものです。

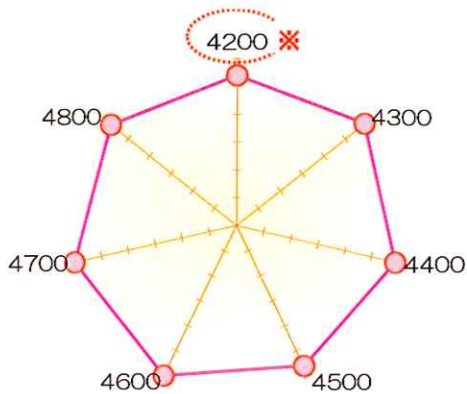
◇ 個人別自己評価結果【評点の全体分布】

A B C

| | | | | |
|------|-------------------------------------|--------|-------|-------|
| 3200 | 事故やけがの予防に取り組んでいる | 26.3% | 73.7% | |
| 3300 | 防災対策に取り組んでいる | 20.0% | 40.0% | 40.0% |
| 3400 | 事故や感染症などの発生に備え、必要な知識や対応策を具体的に確認している | 36.8% | 10.5% | 52.6% |
| 3500 | 外部からの不審者侵入など、不測の事態に備えている | 20.0% | 15.0% | 65.0% |
| 3600 | 定期的に自己評価を行い、振り返りを行っている | 65.0% | 25.0% | 10.0% |
| 3700 | 保育所の自己評価を理解している | 35.0% | 30.0% | 35.0% |
| 3800 | 研修制度を活用し、積極的に参加している | 21.1% | 21.1% | 57.9% |
| 3900 | 職員として相談しやすい環境づくり | 100.0% | | |
| 4000 | 法令などを正しく理解し、遵守している | 15.8% | 10.5% | 73.7% |
| 4100 | 苦情解決のしくみを構築し、取り組んでいる | 26.3% | 21.1% | 52.6% |

V. 食育の推進・保育士の心構えなど

◇ 園全体の評価項目別平均値の分布



※ 評価項目の項目番号を示します

※※ このチャート表は、各項目の評価結果A・B・Cをそれぞれ、3点・2点・1点に換算して、園全体の平均値を算出したものです。

◇ 個人別自己評価結果【評点の全体分布】

A B C

| 項目番号 | 評価内容 | A (%) | B (%) | C (%) |
|------|--------------------------------------|--------|-------|-------|
| 4200 | 健康な生活の基本としての「食を営む力」の育成に向け、食育に取り組んでいる | 80.0% | 10.0% | 10.0% |
| 4300 | 接遇について、基本的な配慮事項を理解している | 95.0% | 5.0% | 0.0% |
| 4400 | 言葉遣いに配慮している | 95.0% | 5.0% | 0.0% |
| 4500 | 職員として適切な服装などを心がけている | 85.0% | 10.0% | 5.0% |
| 4600 | 人と接する態度に配慮している | 100.0% | 0.0% | 0.0% |
| 4700 | 職員同士（同僚）との関係を大切にしている | 100.0% | 0.0% | 0.0% |
| 4600 | 職場内のルールやマナーを守っている | 95.0% | 5.0% | 0.0% |

株式会社学研 Advance

〒140-0031 東京都品川区西五反田2-11-8
TEL 03-5436-8191 FAX 03-5487-8810

